感谢您选择并购买
peppos喂食器
我们持续为客户提供高端宠物用品
让您养宠更有乐趣!

产品执行标准号：GB/T1.1-2009
peppos喂食器

9.指示灯功能状态说明

功能分类	描述
功能按键指示灯	喂食器开机：功能按键指示灯常亮蓝灯。 喂食器关机：功能按键与WIFI指示灯灭灯。 出粮指示灯：功能按键亮绿灯。 缺粮指示灯：功能按键亮红灯。 余粮指示灯：功能按键亮红灯。 卧兽指示灯：功能按键亮红灯。 卡舱指示灯：功能按键红灯闪30秒后回到常态。 RESET指示灯：恢复出厂设置后，功能按键灯灭1秒后，再亮蓝灯。
炫彩氛围灯	喂食器运行出粮状态时，才会亮起氛围灯。 喂食器运行出粮状态时，用户在App上才能操作氛围灯执行: "呼吸模式" "快闪模式" "单色模式"。
WIFI指示灯 设备只支持2.4G频段	1.配置状态：绿灯快闪。 2.联网成功：绿灯常亮。 3.配网失败：红灯常亮。

10.备用电源供电说明

1.充电宝选择
过载≥1.5A的充电宝，
充电宝的体积
不能>170*80*20mm。

2.先把“备用电源线”
插到喂食器备用电源供电口上，
再把另一端插到充电宝上。

3.使用容量10000mAH
的供电宝可供4天使用时间。
[不同厂家的充电宝使用时间会存在差异]

4.备用电源线连接好后，
检测充电宝的指示灯是否亮灯。
充电宝处于呼唤状态下喂
食器才能正常启动。

5.充电一能维持“半分钟”
宝呼唤状态，在这段时间里
按下喂食器的“功能按键”充电宝
才能对叶敏呼唤状态。

11.基本参数

- 产品名称：PEPPOS喂食器
- 产品型号：PEPPOS F10
- 产品尺寸：360*205*352mm
- 产品净重：2.3kg
- 产品容量：5L
- 产品材质：ABS
- Wi-Fi频段：2.4G
- App安装要求：Android5.0/IOS10.0及以上
- 适配器参数：输入:110-240V, 50/60Hz, 0.35A
- 输出：5.0V, 2.1A

12.装箱清单

- 主机1台、电源适配器1个、电源线1条、备用电源线1条、干燥剂1包、产品说明书1份。

13.产品特点

- 5L标准容量的粮桶，整体高档大气，上档次，简约时尚更搭配。
- 手机App操控可定时定量投食，精准喂食有利宠物健康。
- 可定义三种发光模式让出粮更有氛围感。
- 余粮不足提醒和缺粮警告功能，让宠物主人及时补充粮食。
- 防卡粮自动反转的系统设计，出粮更顺畅，安全有保证。
- TYPE-C和可外置充电宝双重供电，保障喂食计划进行，宠物不再饥饿。
- 可以通过“蜂窝网”“热点分享”外接无线网络等多模式网络，实时远程操控喂食器或接收信息。

14.联系方式

- **深圳前海派服科技有限公司**
- 地址：深圳市前海深港合作区前湾一路1号
- 集团总部电话：0755-89991969
- 全国服务热线：400-8088-389
- 官方网站: www.peppos-tech.com

15.注意事项

1、此产品只适用宠物干粮。
2、本机适用于猫或中小型犬。
3、请使用原装的电源适配器以及原装的电线。
4、本设备不同于玩具，未成年人必须在家长的监护下使用本设备。务必防止儿童把设备作为玩具玩耍或者坐于设备上方。
5、当余粮低于余粮观窗的中心位置时，功能按键指示灯就会亮起红灯，App上也同时收到余粮报警信息。此时内置粮桶内只剩下1.2升的余粮可以维持使用，为了确保后期的出粮份数不会减少，请及时补充粮食。
6、本产品仅适合室内使用，避免太阳光暴晒，造成传感器被干扰失灵或老化现象，请将设备置于远离热源、火源或者其他高温的台面。
7、内置粮桶只可以放置干性狗粮，请勿放置其他性质的粮食（湿粮或冻粮）或异物。
8、本设备内含电子零件，且不含防水功能，可以放置于干燥的位置，请勿将设备放置于室外、高温潮湿的地面、暴露于雨雪中及磁场干扰较强的地方使用，也不可让设备强热、侵入水中。
9、请勿在浴室安放、使用本设备，设备的安放位置距离水池至少保持1米远。
10、如果设备由于跌落、撞击、损坏、置于室外或者进水等原因无法正常工作，请立即停止使用。
11、本产品除喂养宠物外，不适用于其他用途。
12、不具备完全民事行为能力等缺乏相关经验和知识的人士(包括儿童)必须在监护人的监督及指导下使用，清洁及维护本产品。
13、请勿自行拆解、改造、维修本产品，否则会失去一切保修和服务权利。
14、插拔适配器时，请勿直接拽拉电源线。
15、请不要将异物放入或插入本产品，并勿擅自改造或修理本产品。
16、请勿使本产品在高压电场或强磁环境下工作，严重时会造成电子元器件失灵损坏或（程序清零）或（跑乱）等现象。
17.请勿在电压不稳定的环境下使用本产品，严重时会造成电源适配器起火或爆炸，电子元器件失灵损坏等现象。
18.如产品出现故障，异味，冒烟，异常发热现象，请停止使用本产品，联打全国客户
电话400-8088-389。
19.设备不能连续多次重启，否则模组启动保护机制，程序自动会关机。

16.保修卡

保修说明

派屋宠物喂食器产品售后服务声明依据《中华人民共和国消费者权益保护法》、《中华人民共和国产品质量法》实行售后三包服务，服务内容如下：

保修政策

1.本产品保修期：自购买之日起一年内(以有效购买凭证为准)。在保修期内，产品有质量问题，给予免费维修。
保修内容：因性能故障引起的按键功能失效、指示灯不亮、无法正常出粮、Wi-Fi无法正常连接、通电无反应。
2.下列情况不在保修服务范围：
(1)未经授权的维修、偏负、碰撞、跳型、滥用、进液、事故、改动或报损、浓改标贴、防伪标记；
(2)使用环境或条件不当导致的任何故障和缺陷；
(3)不当安装、错误使用、不可抗力造成的损坏或其他外部原因导致的任何故障或缺陷；
(4)使用第三方配件而引发的任何故障或缺陷；
(5)产品已超出保修期限；
(6)其他非产品本身设计、技术、制造、质量等问题而导致的故障或损坏；
(7)不能提供有效购买凭证；
(8)不符合《保修内容》所列性能故障的情况；
(9)人为原因导致本产品及其配件产生《保修内容》所列问题故障。
3.若客户在不符合保修政策，我们会收取相应的维修费用。

提示

(1)因运输过程中需使用包装箱保证产品运输安全，建议您自签收之日起至少保留包装箱30天；
(2)本产品仅限中国内地(不含港澳台地区)销售，故本产品仅在中国地区(不含港澳台地区)提供售后服务，本保修条例仅适用于中国内地(不含港澳台地区)。

Q.C.Passed

产品保修卡
该卡为产品保修凭证,请妥善保管。

产品名称		产品型号	
购买日期		客户名称	
联系方式			

产品维修记录

日期	不良现象	解决方案

peppos

PEPPOS喂食器使用手册

为陪宠智造的高端宠物用品专家

型号：PEPPOS F10

用户使用说明

为了您的利益和安全考虑，请您在使用本产品前认真仔细阅读使用说明。如果您未能按照产品使用说明操作或未遵循注意事项所导致的任何人身伤害、财产或者其他损失，我们不承担任何责任。

关于用户手册

用户手册授权、商标、字号属于派屋公司所有，用户手册内容如与实际产品(包括App)不一致，以实际产品(App)为准。我们在法律允许范围内保留对用户手册的解释和修改权利。如果您对用户手册的任何内容或者条款存在异议，请在购机后7天内与我们提出书面异议，否则视为您已经同意、理解并接受用户手册的全部内容。

授权声明

本App派屋)尊重并保护所有使用服务用户的个人权限，为了给您提供更准确、更有个性化的服务。本App会按照授权的指向使用、分享您的个人设备操作权。本应用将以高度重视、审慎义务对待这些信息。除本授权声明另有规定外，在未征得您事先许可的情况下，本App不会将这些信息对外披露或向第三方提供。经您分享授权的用户，拥有您当前设备的所有使用权限，如：摄像、拍照、录音、收听等。如您无授权权，即意味着您已经完全知晓并理解上述条款，由此而造成的个人隐私泄露、关系纠纷、财产信用等损失，我们不承担任何形式的责任，请您谨慎使用授权功能。我们对该授权条款拥有最终解释权，并有权立即终止与被授权用户的服务协议。

1.产品概况

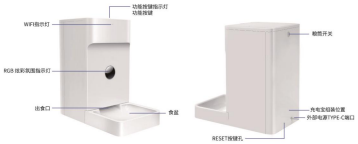

功能按键： 1、长按3秒，操作开/关机。2、双击（功能按键）即可出粮（出粮份数可在App上设置）。
RESET按键： 长按5秒后，功能指示灯（闪灭）一下，恢复出厂设置。（注：这个按实际在后面的小孔标注展示）

2.部件说明

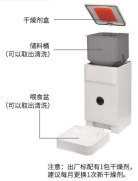

注意：出厂标配有1包干燥剂，
建议每月更换1次新干燥剂。



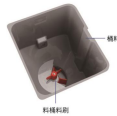

3.使用操作

1.连接电源
电源线插到设备背面下方的电源孔，并接通电源。

2.安装
喂食盆安装到出粮口下方，
（磁力自动吸合喂食盆）。

3.开盖加粮
按压背面的（PUSH）键，打开注盖，加入宠物干粮。

4.安装APP

Download on the Android
Download on the App Store

Android支持5.0以上，IOS支持10.0以上
扫描以上二维码，下载安装“派屋”App

5.注册账号

手机号码/邮箱
注册账号

1 进入“派屋(注册)”

2 根据提示填写
手机号/邮箱

3 根据提示填写
验证码/设置密码

6.第三方账号快捷登录

QQ/微信
授权账号
登录操作

1 选择QQ/微信账号登录

2 同意授权QQ/微信
头像和昵称等信息

3 登录成功进入主界面

7.添加新设备

1 点击“+”添加设备　2 发现设备　3 输入WIFI账号密码　4 等待连接及完成

8.设备App操作

① 可设置1-12张&双列出粮计划　② 可设定手动一次出粮1-12份　③ 操作出粮时间加灯　④ 调度宠物属性